

27

22

第29回定時株主総会招集ご通知

29

なお、当日ご出席願えない場合は、書面によって議決権を行使することができますので、お手数ながら後記の株主総会参考書類をご検討の上、同封の議決権行使書用紙に議案に対する賛否をご表示いただき、平成27年9月28日（月曜日）午後5時までに到着するよう、ご返送くださいますようお願い申し上げます。

1. 日	時	27	29	10	
2. 場	所		26	39	
()					
3. 目的事項	報告事項	29	26	27	30
		29	26	27	30

決議事項

- 第1号議案
- 第2号議案
- 第3号議案
- 第4号議案
- 第5号議案

~~~~~

<http://www.fusion-partner.jp/>

(提供書面)

事業報告

( 26  
27 30 )

1. 企業集団の現況

(1) 当事業年度の事業の状況

① 事業の経過及び成果

27

12

SaaS/ASP

2,240

( 19.0 )

566

( 49.9 )

11

577

( 51.1 )

30

25

22

180

55

313

( 41.3 )

30.4

SaaS/ASP

SaaS/ASP

SaaS/ASP

i-search

UFJ

CSK

Web

FAQ

i - ask

UFJ

UCS

24

SBI

i - search

i - ask

Web

i - catalog

TOYO

i - entry

Web

i - print

Web

i -

pediaplus

D2C

Web

Web

i -

linkplus

SMS

to

CS

FAX

IVR

IoT Internet of Things

SaaS/ASP

2,171

19.7

M04

69

28

i - search

i - ask

SaaS/ASP

2, 472

28

2, 500

600

640

420

28

IFRS

IFRS

IFRS

27

&

② 設備投資の状況

48, 773

48, 773

③ 資金調達の様況

350

④ 組織再編行為等の状況

27 6 30

30 4

(2) 直前3事業年度の財産及び損益の状況

|     | <sup>26</sup><br>24 | <sup>27</sup><br>25 | <sup>28</sup><br>26 | ( <sup>29</sup><br>27 ) |
|-----|---------------------|---------------------|---------------------|-------------------------|
| ( ) | 1,669,682           | 1,733,165           | 1,883,243           | 2,240,714               |
| ( ) | 263,325             | 328,409             | 381,992             | 577,251                 |
| ( ) | 174,869             | 192,121             | 221,984             | 313,705                 |
| ( ) | 12,52               | 13,75               | 15,89               | 22,46                   |
| ( ) | 1,811,983           | 1,789,258           | 1,956,625           | 3,474,971               |
| ( ) | 1,477,314           | 1,588,300           | 1,710,435           | 1,929,815               |
| ( ) | 105,77              | 113,71              | 122,46              | 138,16                  |

<sup>26</sup>  
24

23

100

(3) 重要な子会社及び関連会社の状況

① 重要な子会社及び関連会社の状況

|  |         |      |          |
|--|---------|------|----------|
|  |         |      |          |
|  | 80,000  | 100  | SaaS/ASP |
|  | 100,000 | 100  | M04      |
|  | 322,420 | 30.4 |          |

27 6 30

30 4

② 事業年度末日における特定完全子会社の状況

|  |    |         |           |
|--|----|---------|-----------|
|  |    |         |           |
|  | 22 | 984,410 | 3,652,013 |

(4) 対処すべき課題

① 技術開発

SaaS/ASP

FAQ

② 現行サービスの更なる改善と新サービスの提供

i-search

i-ask

FAQ

IoT

O2O

③ M&A や事業提携による成長の加速

SaaS/ASP

&

.

&

.

&

.

&

.

&

④ 人材採用・育成及び組織力の強化

(5) 主要な事業内容 27 30  
SaaS/ASP

① SaaS/ASP事業

| SaaS/ASP         |             |
|------------------|-------------|
| i - search       | EC          |
| FAQ<br>i - ask   | HTML<br>Web |
| CRM<br>i - entry | HTML        |
| i - linkplus     | Web         |
| i - linkcheck    | Web<br>SEO  |
| i - catalog      | CRM HTML    |
| i - print        | Web         |
| i - pediplus     | Web         |



|            |            |
|------------|------------|
|            |            |
| i - fl ow  | Web<br>CMS |
| i - poi nt | PC         |
| dbcs       | Web        |
| SaaS IVR   |            |
|            |            |
| WEB        | SMS        |
|            | IoT        |
|            | IoT        |
|            | WEB        |
|            |            |

② その他

(6) 主要な事業所 27 30

① 当社

22

② 子会社及び関連会社

|  |    |
|--|----|
|  | 22 |
|  | 11 |
|  | 22 |
|  | 21 |

(7) 使用人の状況 27 30

① 企業集団の使用人の状況

|            |       |      |
|------------|-------|------|
|            |       |      |
| SaaS / ASP | 103 3 | 19 - |
|            | -     | -    |
|            | 14 -  | -    |
|            | 117 3 | 20 - |

20

② 当社の使用人の状況

|      |  |      |     |
|------|--|------|-----|
|      |  |      |     |
| 14 - |  | 33 4 | 3 1 |

(8) 主要な借入先の状況 27 30

|  |     |
|--|-----|
|  |     |
|  | 200 |
|  | 150 |

(9) その他企業集団の現況に関する重要な事項

26 12

## 2. 会社の現況

|            |    |            |         |
|------------|----|------------|---------|
| (1) 株式の状況  | 27 | 30         |         |
| ① 発行可能株式総数 |    | 59,811,600 |         |
| ② 発行済株式の総数 |    | 14,953,900 | 986,341 |
| ③ 株主数      |    | 4,439      |         |
| ④ 大株主      |    |            |         |

|  |         |      |
|--|---------|------|
|  |         |      |
|  | 710,000 | 5.08 |
|  | 667,000 | 4.77 |
|  | 667,000 | 4.77 |
|  | 600,000 | 4.29 |
|  | 539,000 | 3.85 |
|  | 500,000 | 3.57 |
|  | 419,800 | 3.00 |
|  | 413,800 | 2.96 |
|  | 374,600 | 2.68 |
|  | 321,100 | 2.29 |

986,341

### (2) 新株予約権等の状況

(3) 会社役員の状況

① 取締役及び監査役の状況 27 30

|  |  |  |
|--|--|--|
|  |  |  |
|  |  |  |
|  |  |  |
|  |  |  |
|  |  |  |
|  |  |  |
|  |  |  |
|  |  |  |
|  |  |  |
|  |  |  |
|  |  |  |

|  |    |    |  |
|--|----|----|--|
|  |    |    |  |
|  | 27 | 31 |  |

27 31

② 取締役及び監査役の報酬等

|  |    |                  |
|--|----|------------------|
|  |    |                  |
|  |    | 98,358<br>2,400  |
|  |    | 18,450<br>4,050  |
|  | 10 | 116,808<br>6,450 |

( )

27

31

500,000

100,000

③ 社外役員に関する事項

27

27

31

|  |  |  |    |   |    |    |
|--|--|--|----|---|----|----|
|  |  |  |    |   |    |    |
|  |  |  |    |   |    | 18 |
|  |  |  |    |   |    | 18 |
|  |  |  | 14 |   |    |    |
|  |  |  | 27 | 3 | 31 |    |
|  |  |  | 27 |   | 31 | 14 |
|  |  |  | 13 |   | 11 | 10 |

423

427

(4) 会計監査人の状況

① 名称

② 報酬等の額

|  |        |
|--|--------|
|  |        |
|  | 15,600 |
|  | 15,600 |

③ 会計監査人の解任又は不再任の決定の方針

340 1

(5) 業務の適正を確保するための体制

27 25

① 当社の取締役及び使用人並びに子会社の取締役等及び使用人の職務の執行が法令及び定款に適合することを確保するための体制

② 当社の取締役の職務の執行に係る情報の保存及び管理に関する体制

- ③ 当社及び子会社の損失の危険の管理に関する規程その他の体制
  
- ④ 当社及び子会社の取締役等の職務の執行が効率的に行われることを確保するための体制
  
- ⑤ 当企業集団における業務の適正を確保するための体制、子会社の取締役等の職務の執行に係る事項の当社への報告に関する体制
  
- ⑥ 監査役がその職務を補助すべき使用人を置くことを求めた場合における当該使用人に関する事項、当該使用人の取締役からの独立性に関する事項、監査役の当該使用人に対する指示の実効性の確保に関する事項
  
- ⑦ 当社の取締役及び使用人、並びに子会社の取締役等、監査役及び使用人またはこれらの者から報告を受けた者が監査役に報告をするための体制その他の監査役への報告に関する体制、報告をした者が当該報告をしたことを理由として不利な取扱いを受けないことを確保するための体制



- ⑧ 監査役の職務の執行について生ずる費用または債務の処理に係る方針に関する事項、その他監査役の監査が実効的に行われることを確保するための体制
  
  - ⑨ 財務報告の適正性を確保するための体制の整備
  
  - ⑩ 反社会的勢力排除に向けた体制整備に関する内容
- (6) 業務の適正を確保するための体制の運用状況の概要
- ① コンプライアンス

② 当企業集団のリスクマネジメント

FC

③ 財務報告に係る内部統制

RCM

④ 内部監査体制

(7) 会社の支配に関する基本方針

(8) 剰余金の配当等の決定に関する方針

27

12

10

28

14

# 連結貸借対照表

27      30

| 資 産 の 部       |           | 負 債 の 部             |           |
|---------------|-----------|---------------------|-----------|
| 流 動 資 産       | 1,822,432 | 流 動 負 債             | 1,513,238 |
|               | 550,113   |                     | 38,887    |
|               | 293,488   |                     | 350,000   |
|               | 880,392   |                     | 723,552   |
|               | 98,439    |                     | 46,107    |
| 固 定 資 産       | 1,652,538 |                     | 27,742    |
| 有 形 固 定 資 産   | 59,273    | 固 定 負 債             | 326,948   |
|               | 59,273    |                     | 31,917    |
|               |           |                     | 31,917    |
| 無 形 固 定 資 産   | 219,845   | 負 債 合 計             | 1,545,156 |
|               | 189,953   | 純 資 産 の 部           |           |
|               | 29,892    | 株 主 資 本             | 1,862,486 |
| 投 資 其 他 の 資 産 | 1,373,419 |                     | 1,133,011 |
|               | 395,850   |                     | 661,498   |
|               | 805,637   |                     | 365,671   |
|               | 171,971   | 其 他 の 包 括 利 益 累 計 額 | 297,694   |
|               | 39        |                     | 67,329    |
|               |           | 純 資 産 合 計           | 67,329    |
| 資 産 合 計       | 3,474,971 | 負 債 純 資 産 合 計       | 1,929,815 |
|               |           |                     | 3,474,971 |

# 連結損益計算書

( 26  
27 30 )

|                             |         |           |
|-----------------------------|---------|-----------|
|                             |         |           |
| 売 上 高                       |         | 2,240,714 |
| 売 上 原 価                     |         | 893,714   |
| 売 上 総 利 益                   |         | 1,346,999 |
| 販 売 費 及 び 一 般 管 理 費         |         | 780,436   |
| 営 業 利 益                     |         | 566,563   |
| 営 業 外 収 益                   |         |           |
|                             | 289     |           |
|                             | 11,890  |           |
|                             | 1,245   | 13,424    |
| 営 業 外 費 用                   |         |           |
|                             | 5       |           |
|                             | 2,731   | 2,737     |
| 経 常 利 益                     |         | 577,251   |
| 特 別 損 失                     |         |           |
|                             | 22,543  |           |
|                             | 30,506  |           |
|                             | 25,991  | 79,042    |
| 税 金 等 調 整 前 当 期 純 利 益       |         | 498,208   |
|                             | 180,830 |           |
|                             | 3,672   | 184,502   |
| 少 数 株 主 損 益 調 整 前 当 期 純 利 益 |         | 313,705   |
| 当 期 純 利 益                   |         | 313,705   |

## 連結株主資本等変動計算書

( 26  
27 30 )

|     | 1, 133, 011 | 661, 498 | 191, 641 | 297, 678 | 1, 688, 472 |
|-----|-------------|----------|----------|----------|-------------|
|     |             |          | 139, 675 |          | 139, 675    |
|     |             |          | 313, 705 |          | 313, 705    |
|     |             |          |          | 16       | 16          |
| ( ) |             |          |          |          |             |
|     |             |          | 174, 029 | 16       | 174, 013    |
|     | 1, 133, 011 | 661, 498 | 365, 671 | 297, 694 | 1, 862, 486 |

|     | 21, 962 | 21, 962 | 1, 710, 435 |
|-----|---------|---------|-------------|
|     |         |         | 139, 675    |
|     |         |         | 313, 705    |
|     |         |         | 16          |
| ( ) | 45, 366 | 45, 366 | 45, 366     |
|     | 45, 366 | 45, 366 | 219, 379    |
|     | 67, 329 | 67, 329 | 1, 929, 815 |

## 連結注記表

### 1. 連結計算書類の作成のための基本となる重要な事項に関する注記等

(1)

(2)

(3)

(4)

(5)

( )

19 31

19 31

19

250

24

200

15

2. 表示方法の変更に関する注記

24, 177

3. 連結貸借対照表に関する注記

153, 620

4. 連結株主資本等変動計算書に関する注記

(1)

14,953,900

(2)

|    |    |  |        |    |       |
|----|----|--|--------|----|-------|
|    |    |  |        |    |       |
| 26 | 26 |  | 53,870 | 26 | 30    |
| 27 |    |  | 83,805 | 26 | 12 31 |
|    |    |  |        | 27 | 23    |

|    |    |  |        |    |    |
|----|----|--|--------|----|----|
|    |    |  |        |    |    |
| 27 | 29 |  | 83,805 | 27 | 30 |
|    |    |  |        | 27 | 30 |

(3)

5. 金融商品に関する注記

(1)



(2)

27 30

|     |           |           |         |
|-----|-----------|-----------|---------|
| (1) | 550,113   | 550,113   |         |
| (2) | 293,488   | 293,488   |         |
| (3) | 880,392   | 880,392   |         |
| (4) | 395,850   | 395,850   |         |
| (5) | 805,637   | 1,020,425 | 214,787 |
|     | 2,925,481 | 3,140,268 | 214,787 |
| (1) | 38,887    | 38,887    |         |
| (2) | 350,000   | 350,000   |         |
|     | 388,887   | 388,887   |         |

( )

(1)

(2)

(3)

(4)

(5)

(1)

(2)

6. 1株当たり情報に関する注記

(1)

138 16

(2)

22 46

# 貸借対照表

27      30

| 資 産 の 部         |           | 負 債 の 部         |           |
|-----------------|-----------|-----------------|-----------|
| 流 動 資 産         | 1,190,262 | 流 動 負 債         | 1,240,887 |
|                 | 193,531   |                 | 450,000   |
|                 | 3,292     |                 | 703,793   |
|                 | 61,519    |                 | 39,176    |
|                 | 880,392   |                 | 9,289     |
|                 | 51,526    |                 | 3,787     |
| 固 定 資 産         | 2,461,751 | 固 定 負 債         | 32,111    |
| 有 形 固 定 資 産     | 4,150     |                 | 32,111    |
|                 | 20,889    | 負 債 合 計         | 1,272,999 |
|                 | 12,425    | 純 資 産 の 部       |           |
|                 | 29,164    | 株 主 資 本         | 2,311,685 |
| 無 形 固 定 資 産     | 346       | 資 本 金           | 1,133,011 |
|                 | 346       | 資 本 剰 余 金       | 318,528   |
| 投 資 そ の 他 の 資 産 | 2,457,255 | 利 益 剰 余 金       | 1,157,840 |
|                 | 395,850   |                 | 13,967    |
|                 | 1,890,048 |                 | 1,143,872 |
|                 | 171,356   | 自 己 株 式         | △297,694  |
|                 |           | 評 価 ・ 換 算 差 額 等 | 67,329    |
|                 |           |                 | 67,329    |
|                 |           | 純 資 産 合 計       | 2,379,014 |
| 資 産 合 計         | 3,652,013 | 負 債 純 資 産 合 計   | 3,652,013 |

# 損 益 計 算 書

( 26  
27 30 )

|  | 營 業 收 益         |         | 1,434,901 |
|--|-----------------|---------|-----------|
|  | 營 業 費 用         |         | 352,216   |
|  | 營 業 利 益         |         | 1,082,685 |
|  | 營 業 外 收 益       |         |           |
|  |                 | 62      |           |
|  |                 | 11,890  |           |
|  |                 | 1,206   | 13,158    |
|  | 營 業 外 費 用       |         |           |
|  |                 | 7       |           |
|  |                 | 23      | 30        |
|  | 經 常 利 益         |         | 1,095,813 |
|  | 特 別 損 失         |         |           |
|  |                 | 18,834  |           |
|  |                 | 25,991  |           |
|  |                 | 4,809   | 49,636    |
|  | 稅 引 前 當 期 純 利 益 |         | 1,046,177 |
|  |                 | 123,666 |           |
|  |                 | 12,073  | 111,593   |
|  | 當 期 純 利 益       |         | 934,583   |

## 株主資本等変動計算書

( 26  
27 30 )

|     | 1,133,011 | 318,528 | 318,528 | 10,475 | 352,456   | 362,932   |
|-----|-----------|---------|---------|--------|-----------|-----------|
|     |           |         |         |        | 139,675   | 139,675   |
|     |           |         |         | 13,967 | 13,967    |           |
|     |           |         |         | 10,475 | 10,475    |           |
|     |           |         |         |        | 934,583   | 934,583   |
|     |           |         |         |        |           |           |
| ( ) |           |         |         |        |           |           |
|     |           |         |         | 3,491  | 791,416   | 794,908   |
|     | 1,133,011 | 318,528 | 318,528 | 13,967 | 1,143,872 | 1,157,840 |

|     | 297,678 | 1,516,793 | 21,962 | 21,962 |  | 1,538,756 |
|-----|---------|-----------|--------|--------|--|-----------|
|     |         | 139,675   |        |        |  | 139,675   |
|     |         | 934,583   |        |        |  | 934,583   |
|     | 16      | 16        |        |        |  | 16        |
| ( ) |         |           | 45,366 | 45,366 |  | 45,366    |
|     | 16      | 794,891   | 45,366 | 45,366 |  | 840,257   |
|     | 297,694 | 2,311,685 | 67,329 | 67,329 |  | 2,379,014 |

## 個別注記表

### 1. 重要な会計方針に係る事項に関する注記

(1)

(2)

19 31

19 31

19

250

24

200

15

(3)

(4)

2. 貸借対照表に関する注記

61, 519  
101, 461

3. 損益計算書に関する注記

1, 434, 901

4. 株主資本等変動計算書に関する注記

986, 341

5. 税効果会計に関する注記

1

5, 164  
1, 252  
8, 081  
3, 124  
566  

---

18, 189  
3, 269  

---

14, 919  
  
32, 122  

---

32, 122  

---

17, 203

2

27 27 27 31

35.6 27 33.1 28 32.3

6. 関連当事者との取引に関する注記

|  |     |  |  |                  |  |                  |
|--|-----|--|--|------------------|--|------------------|
|  | ( ) |  |  |                  |  |                  |
|  | 100 |  |  | 708,000          |  | 58,262           |
|  | 100 |  |  | 1,200<br>100,000 |  | 3,257<br>100,000 |

7. 1株当たり情報に関する注記


(1) 170 32

(2) 66 91

# 連結計算書類に係る会計監査報告


|  |    |     |    |    |  |    |    |
|--|----|-----|----|----|--|----|----|
|  |    |     |    |    |  | 27 | 20 |
|  |    |     |    |    |  |    | ④  |
|  |    |     |    |    |  |    | ④  |
|  | 26 | 444 | 27 | 30 |  |    |    |





# 計算書類に係る会計監査報告

|    |     |    |    |    |    |    |
|----|-----|----|----|----|----|----|
|    |     |    |    |    | 27 | 20 |
|    |     |    |    |    |    | ㊟  |
|    |     |    |    |    |    | ㊟  |
|    | 436 |    |    |    |    |    |
| 26 |     | 27 | 30 | 29 |    |    |



# 監査役会の監査報告

26

27

30

29

100

3

131

17 10 28

(1)

(2)

(3)

27

20



# 株主総会参考書類

## 第1号議案

83,805,354

27 30

## 第2号議案

448

13,967,575 13,967,575

27 11

第 3 号議案

|  |        |                                                             |         |
|--|--------|-------------------------------------------------------------|---------|
|  |        |                                                             |         |
|  | ( 23 ) | 46<br>54<br>59<br>62<br><br>12<br>12<br>17<br>20<br>25      | 667,000 |
|  | ( 50 ) | 12<br>16<br><br>17<br>18<br>21<br>22 12<br><br>24<br><br>25 | 170,900 |

|  |           |                                                              |         |
|--|-----------|--------------------------------------------------------------|---------|
|  |           |                                                              |         |
|  | ( 42 25 ) | 10<br>14<br>17<br>18<br>23 12<br><br>25                      | 216,000 |
|  | ( 25 )    | 48<br>60 12<br>I&N<br>62<br>12<br>12<br>18<br>19<br>20<br>25 | 667,000 |
|  | ( 45 31 ) | 10<br><br>16<br>21<br>23<br>23 12<br>25                      | 84,700  |
|  | ( 50 15 ) | 10<br>19<br>22 12<br>23 12                                   | 27,400  |
|  | ( 37 23 ) | 15<br><br>19<br>25                                           | 29,300  |



.  
. .  
. .  
(1)

(2)

(3)

427

423

425

(4)

.

27

30

第 4 号議案

|  |           |                                                       |        |
|--|-----------|-------------------------------------------------------|--------|
|  |           |                                                       |        |
|  | ( 30 )    | 53<br>13<br>19<br>23<br>24                            | 73,500 |
|  | ( 17 18 ) | 25<br>42<br>47<br>50<br>62<br>19<br>19<br>23<br>25 11 | 18,800 |
|  | ( 26 25 ) | 55<br>17<br>27                                        | -      |

・  
・  
・  
(1)

(2)

(3)

425

427

423

(4)

27

30

第 5 号議案

|    |          |        |
|----|----------|--------|
|    |          |        |
|    | 49<br>60 |        |
| 18 | 12<br>14 | 12 000 |

.  
. .  
. .  
. .  
. .


427


423


425


27

30









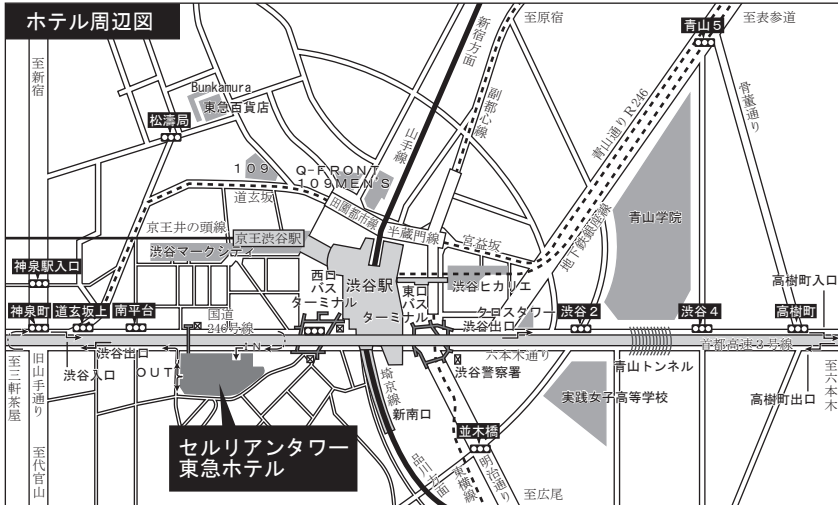
# 株主総会会場ご案内図

39

150-8512

26

TEL 03-3476-3000



JR